




RCYCL - Tätigkeitsbericht 2014





- 1. Ein flexibler Sperrmüllabholdienst für Haushalte und Betriebe nach Terminabsprache
- 2. Ein Sortierzentrum und ein Abnehmernetzwerk von Recyclingfirmen und Sozialbetrieben
- 3. Ein Integrationsbetrieb: Beschäftigung, Wiedereingliederung, Aus- und Weiterbildung



1. Abhol- und Annahmedienst: Gemeinden

- 14 Partnergemeinden:

Eupen (seit 2000), Plombières, Raeren,
Kelmis (2001), Aubel, Limbourg, Lontzen,
Baelen (2002), Jalhay, Welkenraedt (2004),
Theux, Verviers (2005), Dison (2007) und
Thimister-Clermont (2013)

- Rund 177.069 Einwohner auf 698,53 km² (01.01.2014)

- Durchschnittlich 9 Tonnen täglich

- 2.178 Tonnen und 12.040 Kunden in 2014

1. Abhol- und Annahmedienst: Gemeinden

- Vorteile

- Ganzjähriger Dienst
 - Termine auf Anruf / Kurze Wartezeiten
 - Einfache und effiziente Kontrolle
 - Saubere Straßen
 - Kommunikation und Information
- Annahmedienst für Haushalte der Stadt Eupen
 - „Haus-zu-Haus“-Sammlung in Thimister-Clermont
 - 4 LKWs (1x3.5 T et 3x7.5T)

1. Abholdienst: Gemeinden

- Ø 214 €/Tonne MWST. inbegriffen:
Abholdienst und Verarbeitungskosten
- In der Regel weniger Tonnagen im Vergleich zu den „von-Haus-zu-Haus“-Sammlungen
- Kostenloser Dienst für den Bürger mit Ausnahme von 2 Gemeinden
- „Klassischen“ Gemeinde = kostenfreier Dienst und Annahme von Sperrmüll im Containerpark:
+/- 10 Kg /Einwohner/Jahr

1. Abhol- und Annahmehdienst: Betriebe

- Rund 100 Partnerbetriebe
- RECUPEL-Dienst (Elektrogeräte) bei den Betrieben und Geschäften der Region
 - 298 Tonnen in 2014
- RECYTYRE-Dienst (Reifen)
 - 50 Tonnen in 2014
- Sperrgutabholdienst und - Annahme
 - 181 Tonnen in 2014

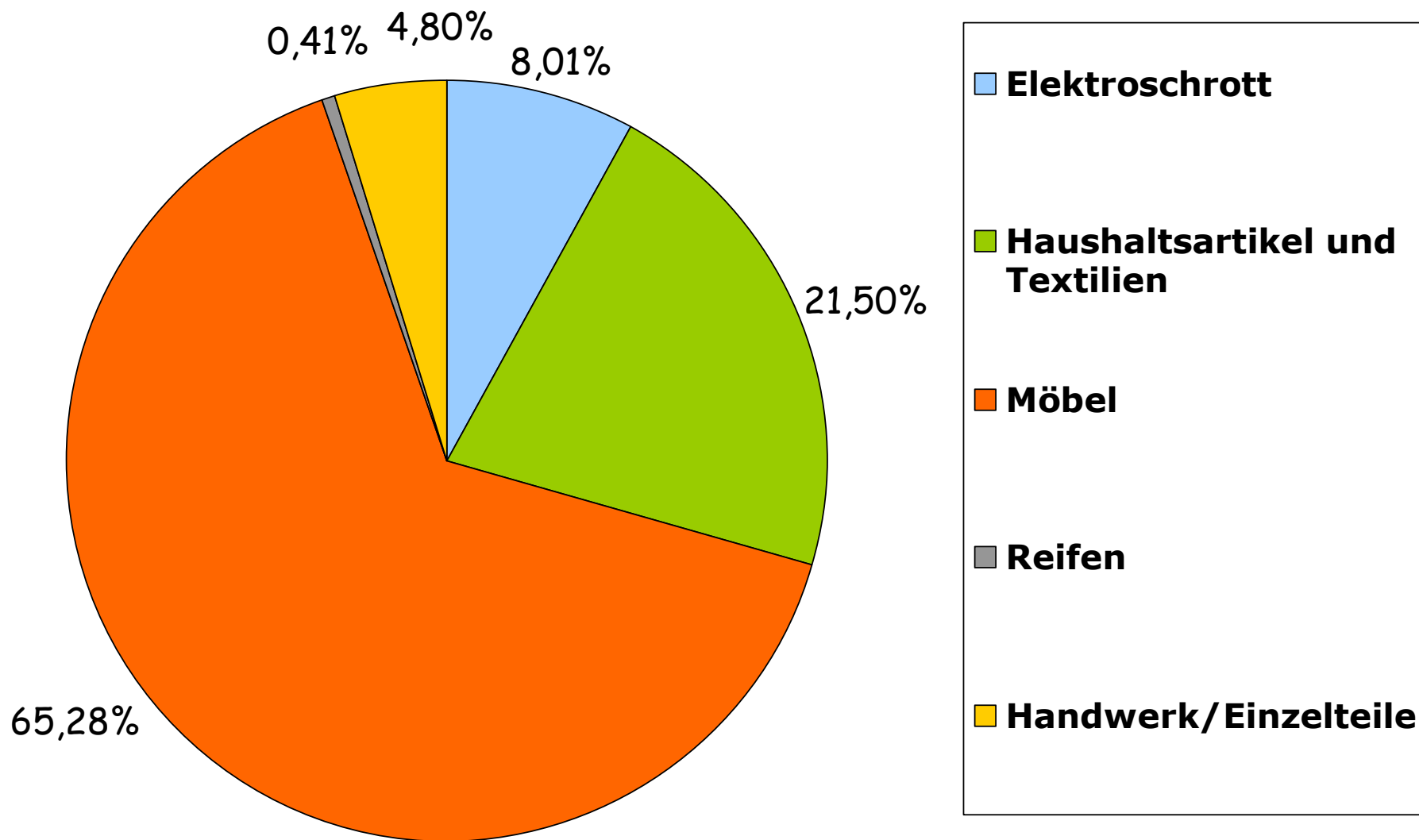
Abholdienst: Statistiken 2014

RCYCL	Einwohner (01.01.2014)	Haushalte Kunden	KG	Fahrten	Kg pro Einwohner	Kg pro Kunde	KM/T	Zeit/T
Aubel	4.178	188	39.804	27	9,5	211,7	33,4	1:44:47
Baelen	4.300	249	50.522	39	11,7	202,9	22,4	1:21:28
Dison	15.157	1.160	223.885	103	14,8	193,0	23,7	1:21:01
Eupen	19.063	4.199	736.753	343	38,6	175,5	11,3	1:10:07
Jalhay	8.450	229	70.465	20	8,3	307,7	38,5	1:24:25
Kelmis	10.869	262	70.771	30	6,5	270,1	19,2	1:11:07
Limbourg	5.850	217	49.751	33	8,5	229,3	28,8	1:23:59
Lontzen	5.582	26	8.231	5	1,5	316,6	19,0	1:07:55
Plombières	10.034	333	83.798	66	8,4	251,6	26,4	1:29:23
Raeren	10.631	516	163.710	85	15,4	317,3	22,2	1:14:44
Theux	12.070	588	136.960	61	11,3	232,9	41,2	1:36:15
Thimister-Clermont	5.631	1.017	50.183	27	8,9	49,4	23,7	1:33:49
Verviers	55.463	2.999	481.240	211	8,7	160,5	28,7	1:35:23
Welkenraedt	9.791	57	12.244	7	1,3	214,8	14,7	1:17:57
TOTAL	177.069	12.040	2.178.315	1.058	12,3	180,9	23,1	1:22:48

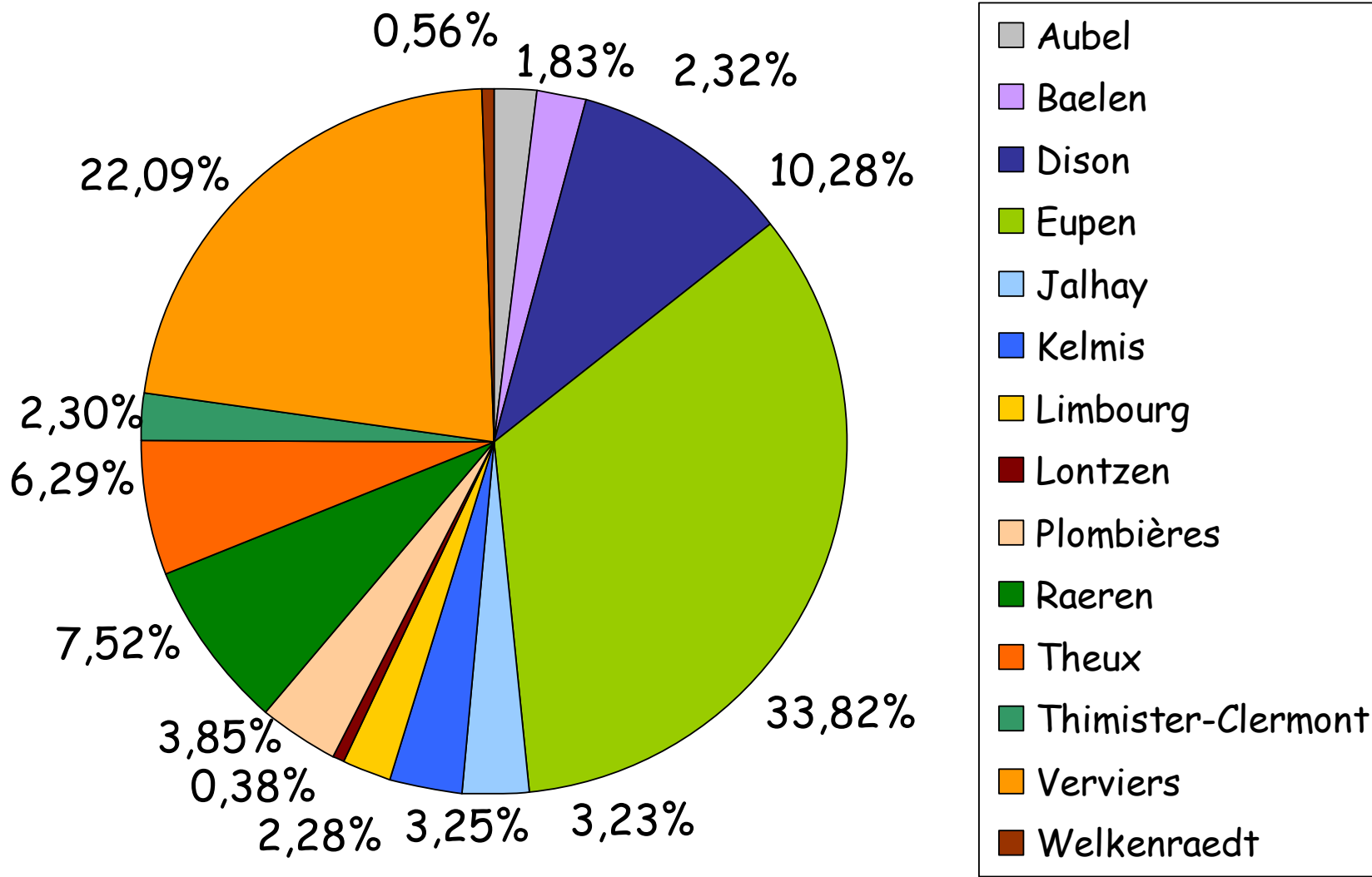
2. Sortierzentrum

- Secondhand, Recycling und Restmüll
- Zerlegung nicht wieder verwendbaren Güter
- 16 Container (Holz, Restmüll, Plastik...)
- Industriezone Eupen - Lagerhalle von +/- 1.500 m², Büro-, Sanitär- und Sozialräume: +/- 400m²
- Pilotprojekt mit INTRADEL - Juni 2014:
 - Trennung des Sperrmülls des Containerparks Raeren:
 - 22 Container - 73 Tonnen Sperrmüll
 - Ø 45 Minuten Entladungszeit mit 5-6 Arbeitern
 - Knapp 70% Wiederverwertung
 - Wirtschaftlichkeit noch nicht gegeben

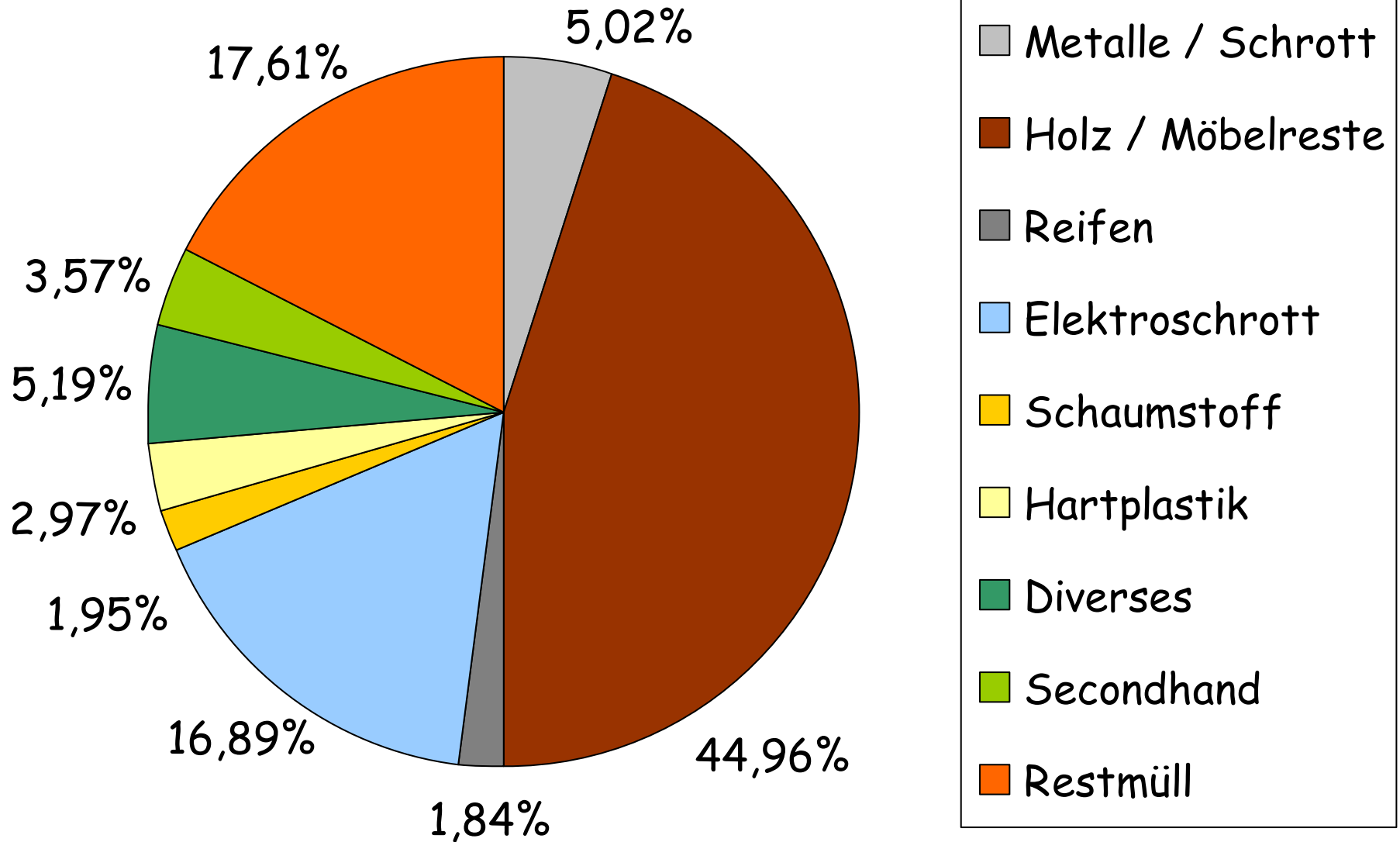
Eingang Sperrgüter: Gemeinden 2014

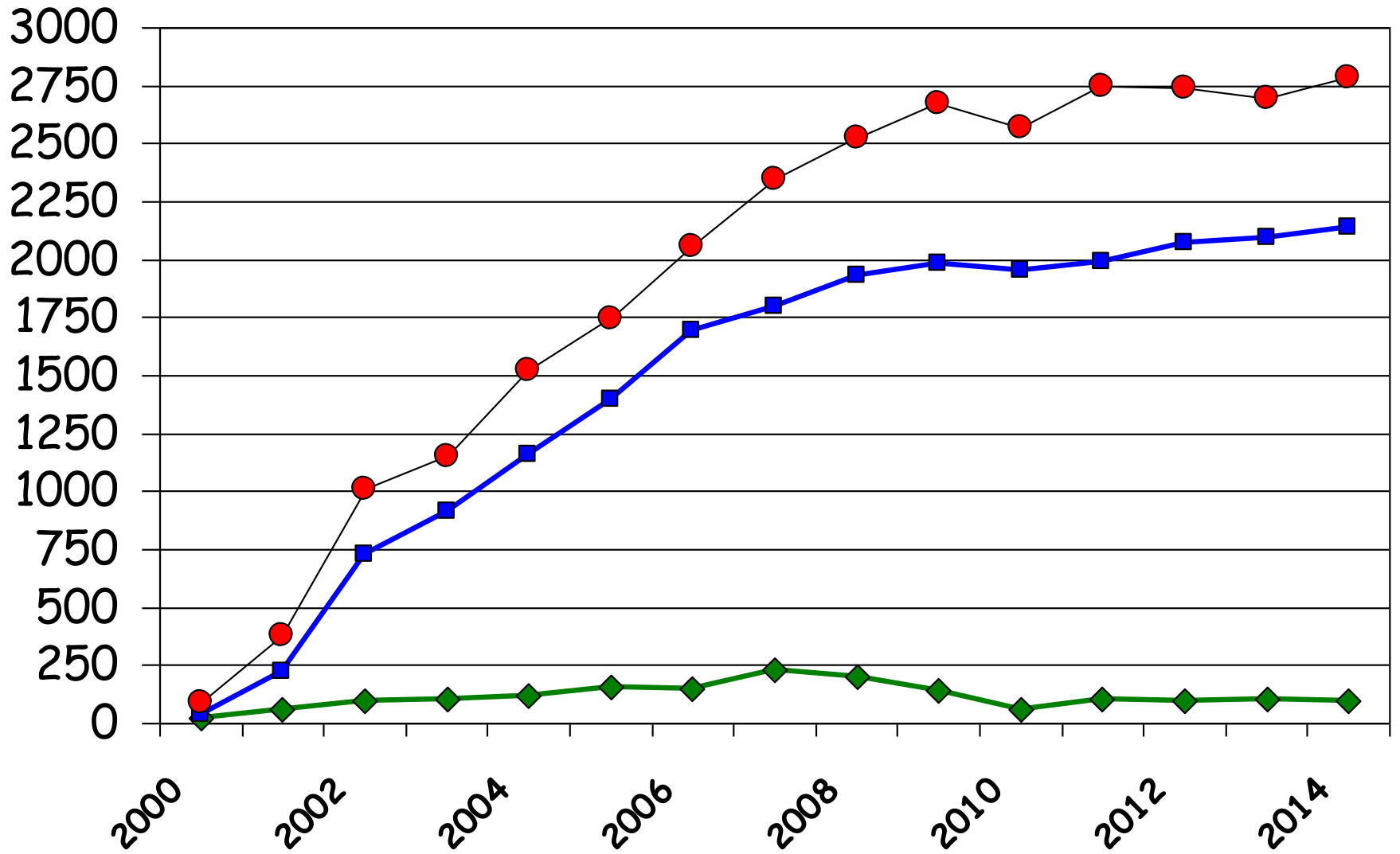


Eingang Gemeinden 2014



Ausgang Gemeinden und Betriebe 2014





3. Beschäftigung und Ausbildung

- 15 Arbeitnehmer und Ø 14 Praktikanten
- Regelmäßige Ausbildungen (Gabelstapler- und LKW-Führerschein, Sicherheit, Rückenschule,...)
- Zusammenarbeit mit 8 ÖSHZ in 2014
- Teilfinanzierung der Personalkosten:
BVA (DG), SINE, „Premier Emploi“ (FÖD) und
„Erlass Wiederverwertung“ (WR)

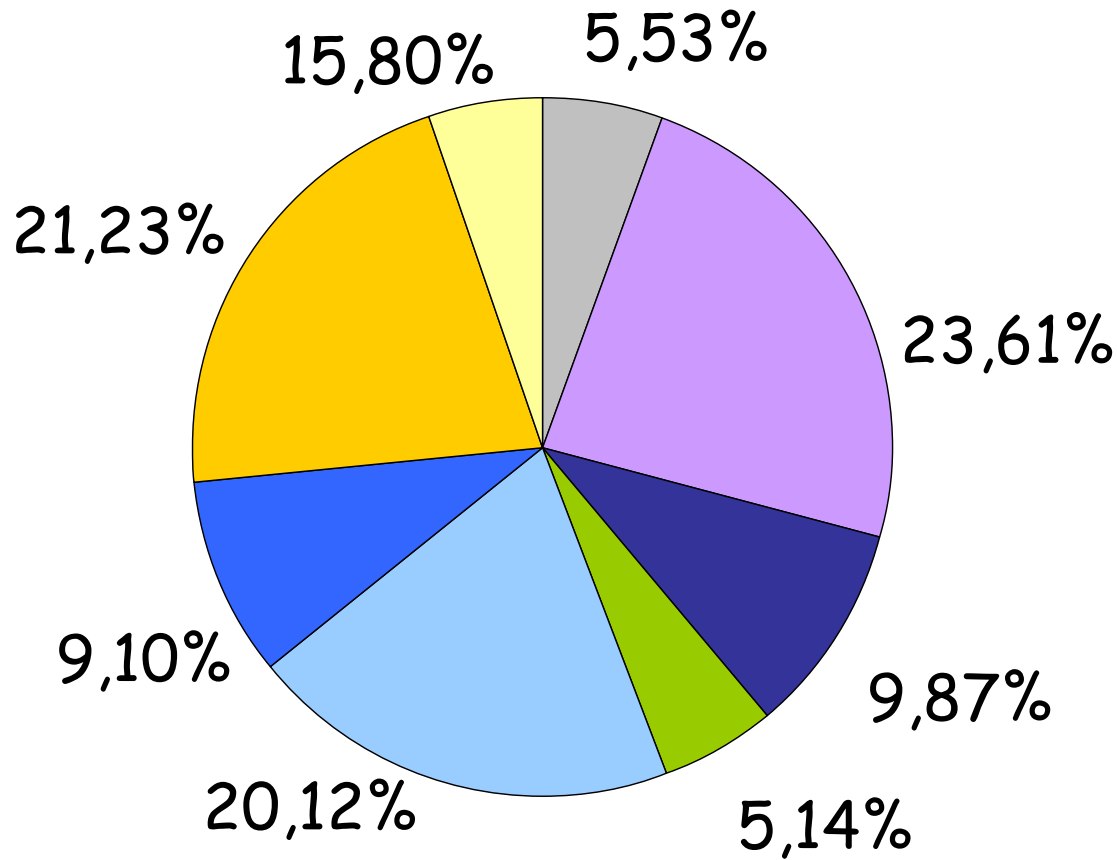
3. Beschäftigung und Ausbildung

- Festpersonal - 15 Personen (13,95 VZ):
(Stand: 31.12.2014)
 - 1 Geschäftsführer (3/4)
 - 2 Personen Sekretariat und Buchhaltung
 - 1 Lagerverantwortlicher und 1 Ausbilder (4/5)
 - 4 Fahrer
 - 6 Lagerarbeiter (5,5 VZ)
- 13 Männer und 2 Frauen
- Abwesenheitsrate: 3,35% (Krankheit/Unfall)

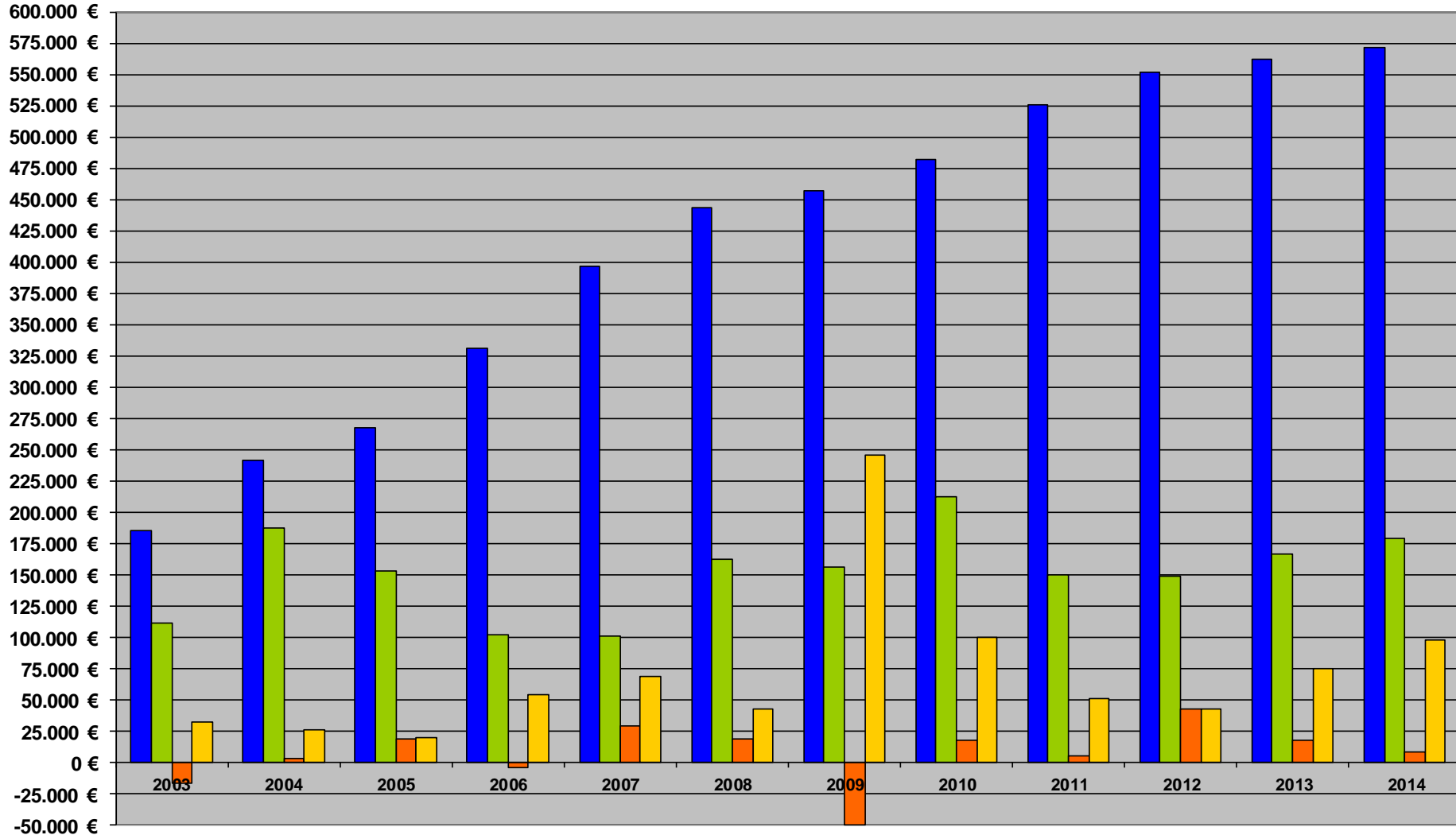
3. Beschäftigung und Ausbildung

- Praktikanten ÖSHZ: 31 in 2014 (27♂ und 4♀)
 - Nationalitäten: → 45,16% Belgier
 - 6,45% andere EU-Länder
 - 25,81% Europäer ≠ EU
 - 16,13 % Afrika - 6,45% Asien
 - Anwesenheit: → 73% effektive Präsenz
 - 7% Urlaub / begründet
 - 19% Krankheit/Unfall
 - 1% unbegründet abwesend
 - 7 Abbrüche, 11 Abschlüsse, 13 in Vertrag

- Praktikanten: Verteilung nach ÖSHZ
(in Funktion der Präsenzen)



Finanzen: Bilanzen - Rechnungslegungen 2003 bis 2014



■ Umsatz

■ Sonstige Erträge (hauptsächlich Personalzuschüsse)

■ Resultat

■ Kontostand 31.12



RCYCL: Textilstraße 21 in 4700 Eupen

Anrufzentrale: 087/55.48.78

E-Mail : admin@rcycl.com

Fax: 087/55.36.96

www.rcycl.com

